

Väder i april 2011

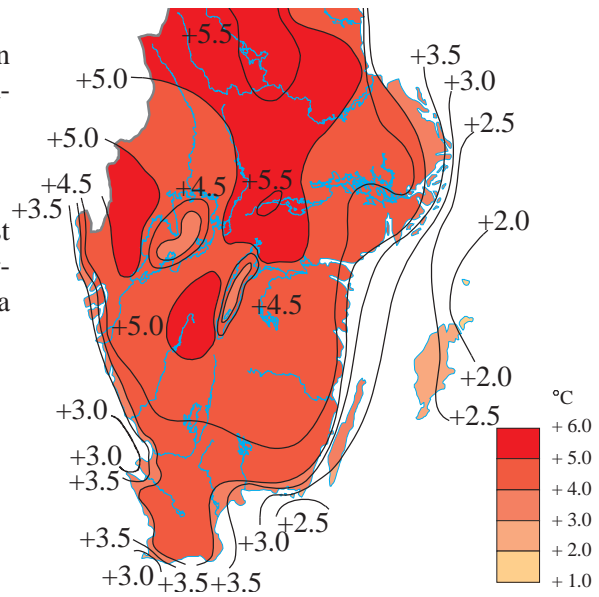
Temperatur

April var en i jämförelse med mätperioden mycket varm månad med en medeltemperatur betydligt över det normala.

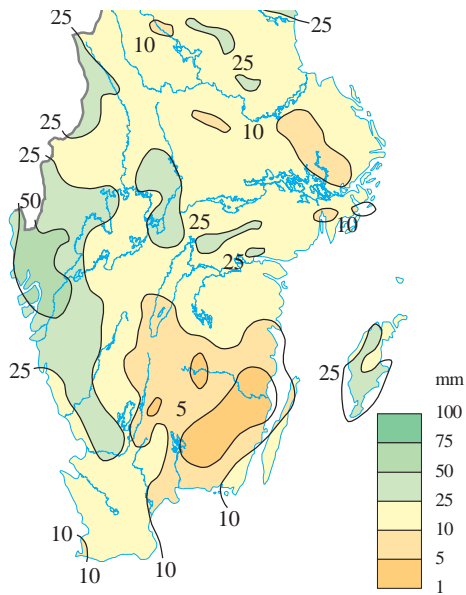
Nederbörd

April var en nederbördsfattig månad. Endast mindre delar av västra Sverige fick normala mängder, i övrigt ca 50 % av normala mängder.

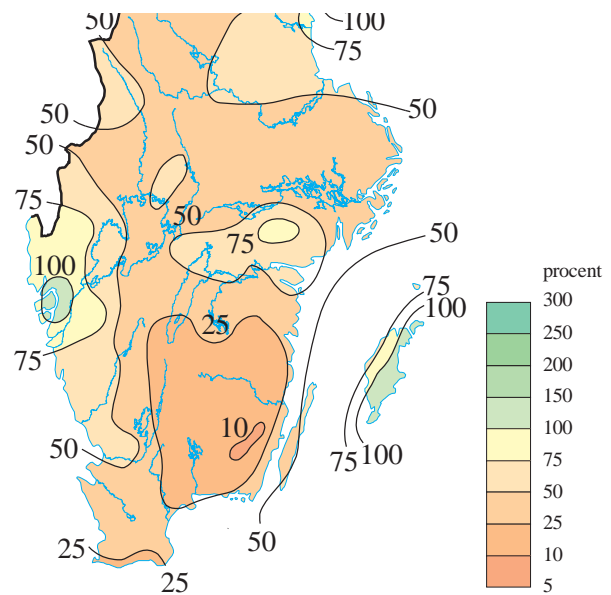
Avvikelse medeltemperatur april månad



Nederbörd i mm april månad



Procent av normal nederbörd april månad



Väder i maj 2011

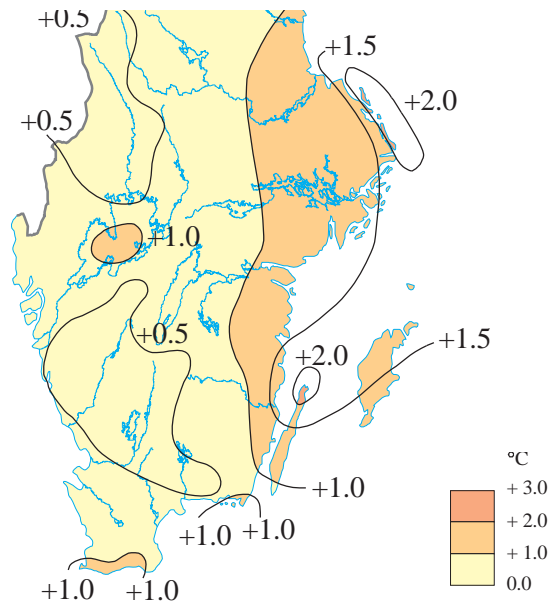
Temperatur

I de östra delarna var maj en något varmare månad än normalt. I övriga delar var maj en ganska normal månad, endast något varmare än normalt.

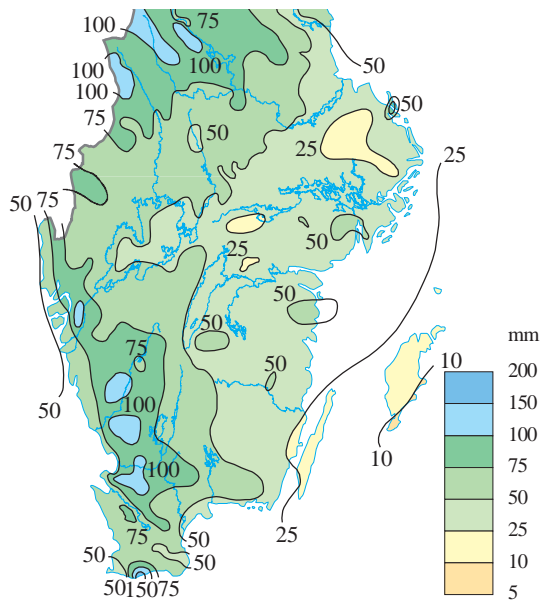
Nederbörd

Stora delar av området hade normala nederbördsmängder. De inre delarna av östra Mellansverige hade något lägre nederbördsmängd än normalt.

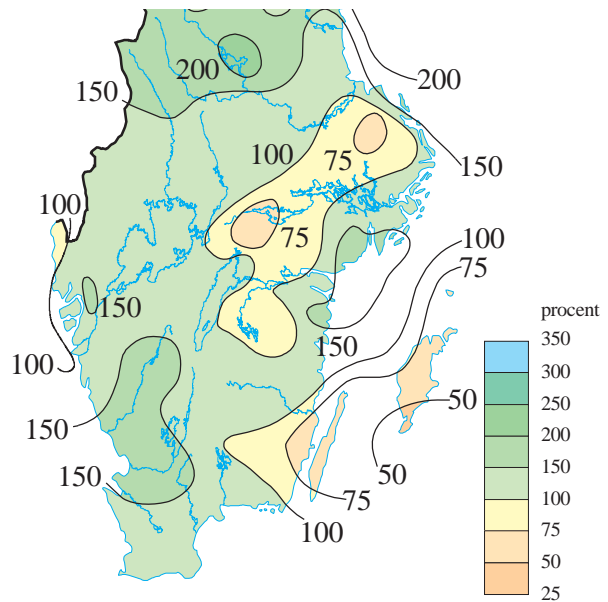
Avvikelse medeltemperatur maj månad



Nederbörd i mm maj månad



Procent av normal nederbörd maj månad



Väder i juni 2011

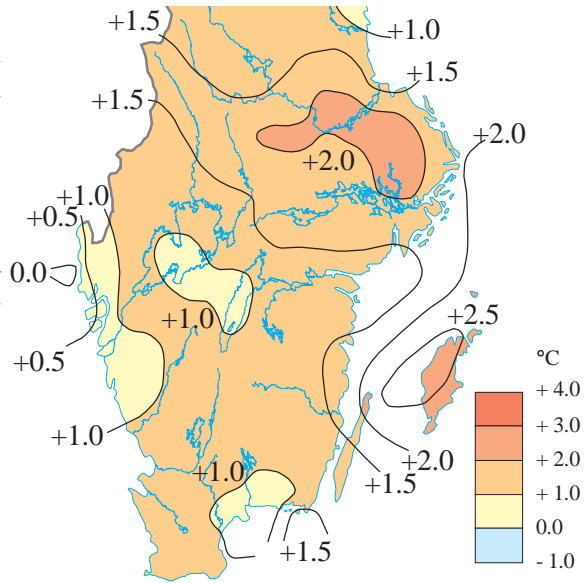
Temperatur

Även juni innebar en varmare månad än normalt med medeltemperaturer för månaden som var ca 2 grader högre än normalt.

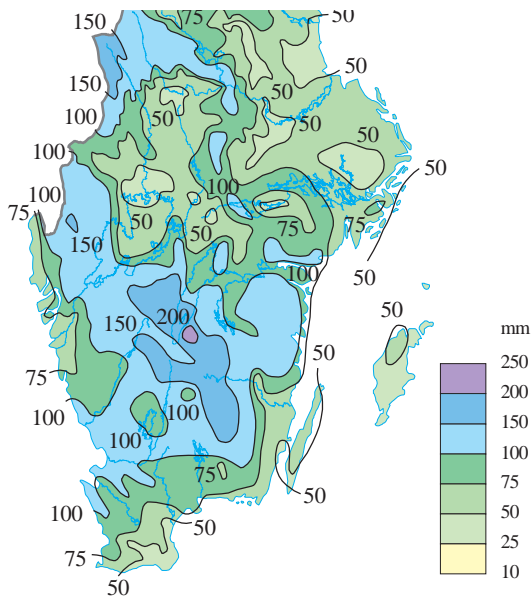
Nederbörd

Nederbördsmässigt var juni en normal månad, vilket betyder nederbördsmängder på 150 mm i de västra delarna och 50 mm i de östra delarna.

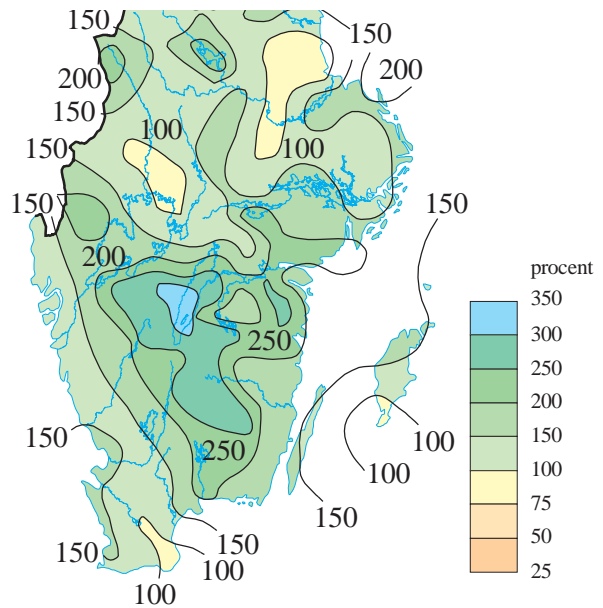
Avvikelse medeltemperatur juni månad



Nederbörd i mm juni månad



Procent av normal nederbörd juni månad



Väder i juli 2011

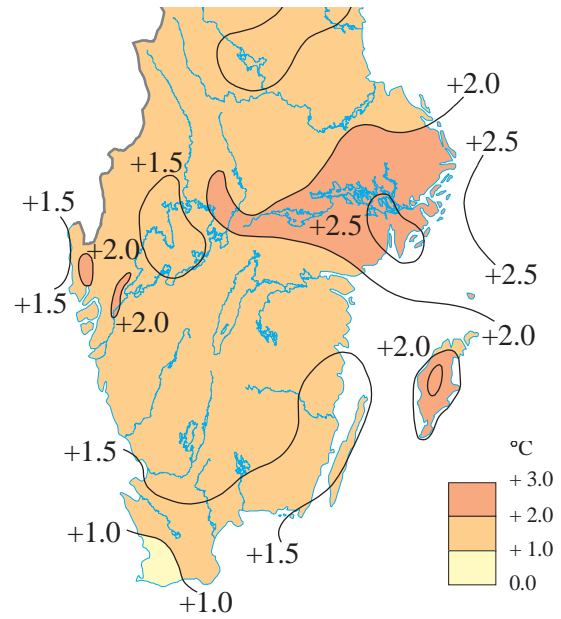
Temperatur

Det värmeöverskott som varit de tidigare månaderna fortsatte även i juli med avvikelser från normalmedel på 1,5-2,5 grader.

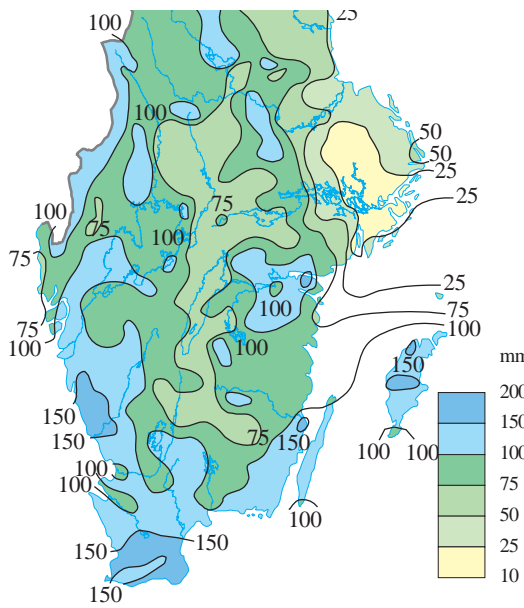
Nederbörd

Skillnaderna i nederbörd var stora i juli. De östra delarna fick bara 59 % av det normala, medan man i väster hade dubbel nederbörd mot normalt.

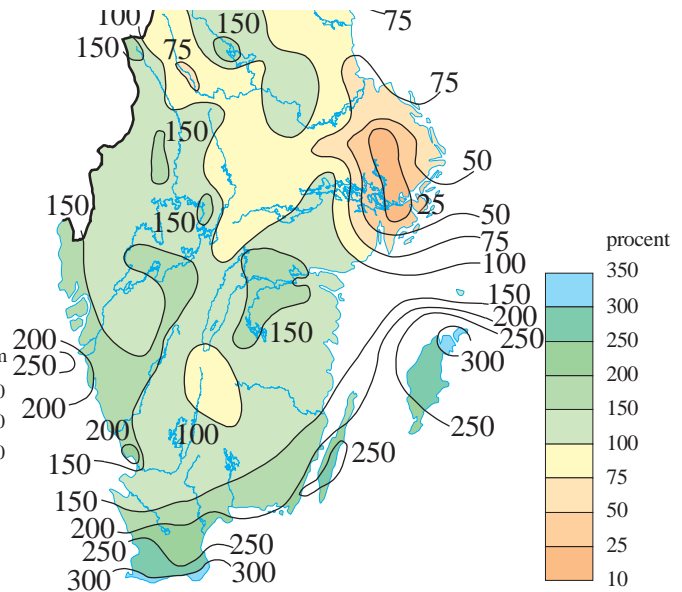
Avvikelse medeltemperatur juli månad



Nederbörd i mm juli månad



Procent av normal nederbörd juli månad



Väder i augusti 2011

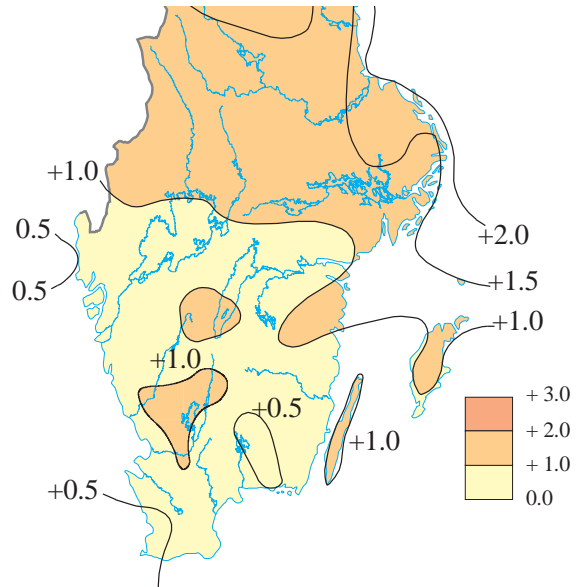
Temperatur

Trenden med varma månader fortsatte även i augusti. Störst avvikelse var i de nordöstra delarna och minst i de västra delarna.

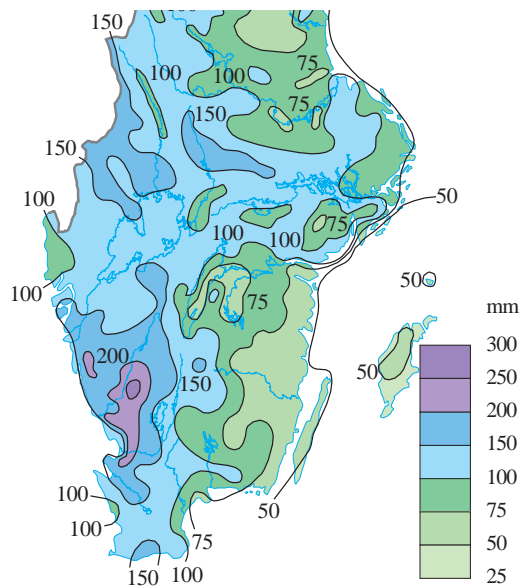
Nederbörd

I de östra delarna kom i augusti normala mängder nederbörd, medan det i de inre och västra delarna kom betydligt mer nederbörd än normalt.

Avvikelse medeltemperatur augusti månad



Nederbörd i mm augusti månad



Procent av normal nederbörd augusti månad

