

## Väder i april 2006

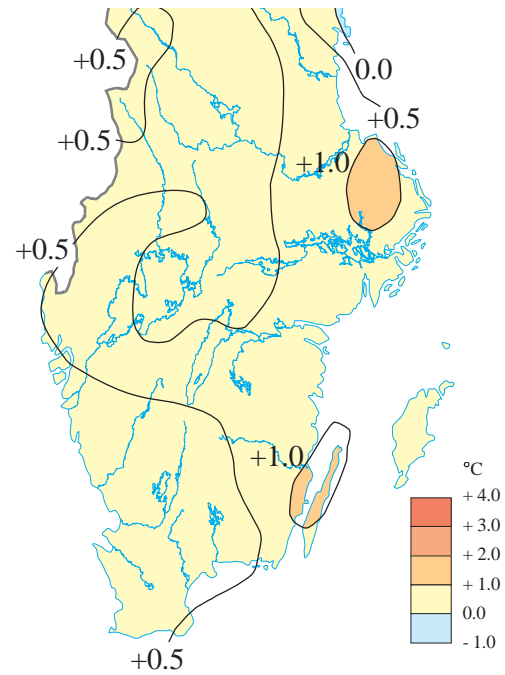
### Temperatur

Temperaturmässigt var april en alldeles normal månad. Den avvek inte mer än 1 grad + mot normåret, fränsett ett litet område norr om Mälaren.

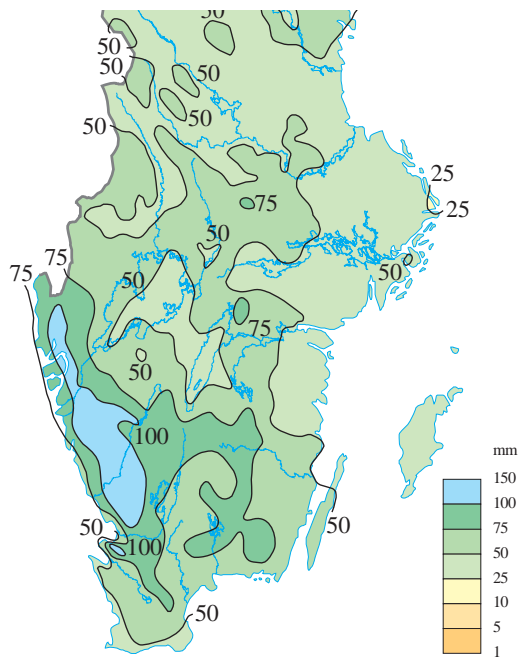
### Nederbörd

I de östra och norra delarna var månaden tämligen normal. Däremot i de inre delarna kom mer nederbörd än normalt, upp mot 2 ggr normalnederbörd.

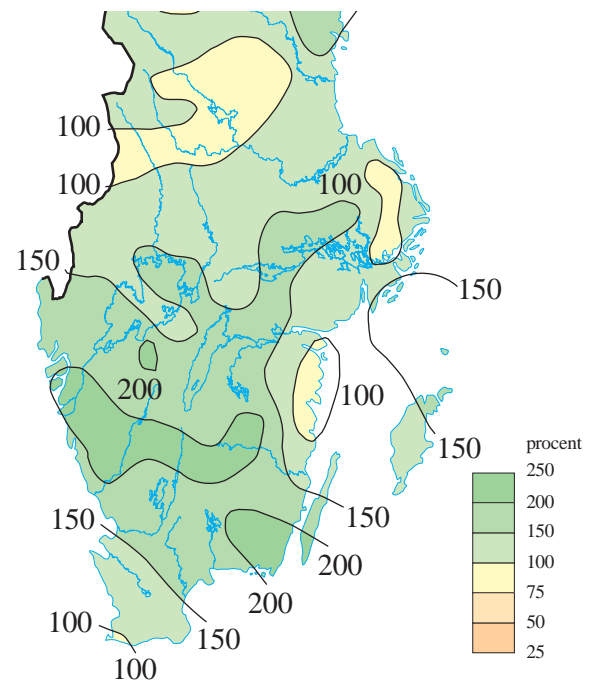
## Avvikelse medeltemperatur april månad



## Nederbörd i mm april månad



## Procent av normal nederbörd april månad



## Väder i maj 2006

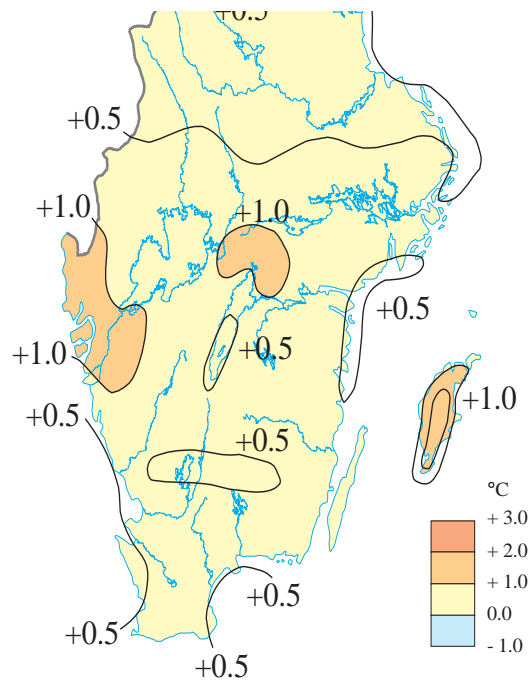
### Temperatur

Även maj var en något varmare månad än normalt med ett temperaturöverskott på ca 1 grad.

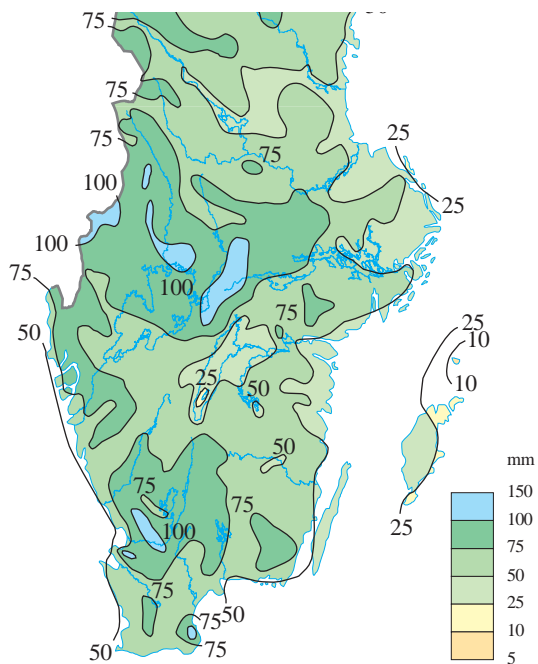
### Nederbörd

I de östra och norra delarna var månaden tämligen normal. Däremot i de inre och södra delarna kom betydligt mer nederbörd än normalt, upp mot 2,5 ggr normalnederbörd.

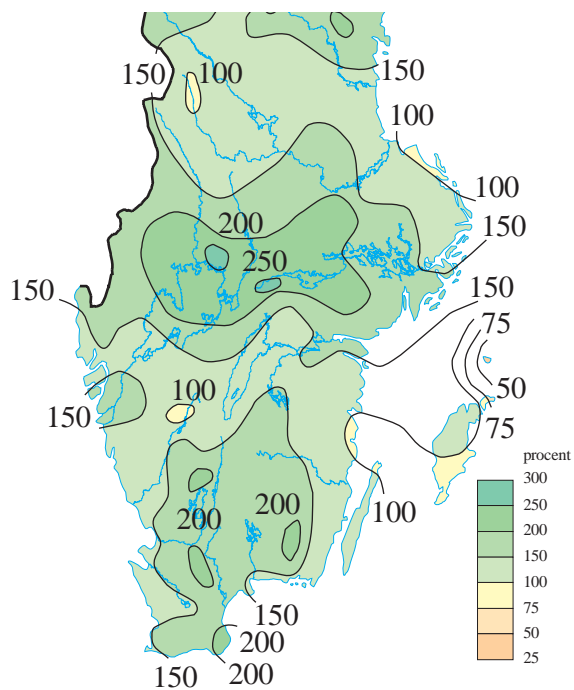
## Avvikelse medeltemperatur maj månad



## Nederbörd i mm maj månad



## Procent av normal nederbörd maj månad



## Väder i juni 2006

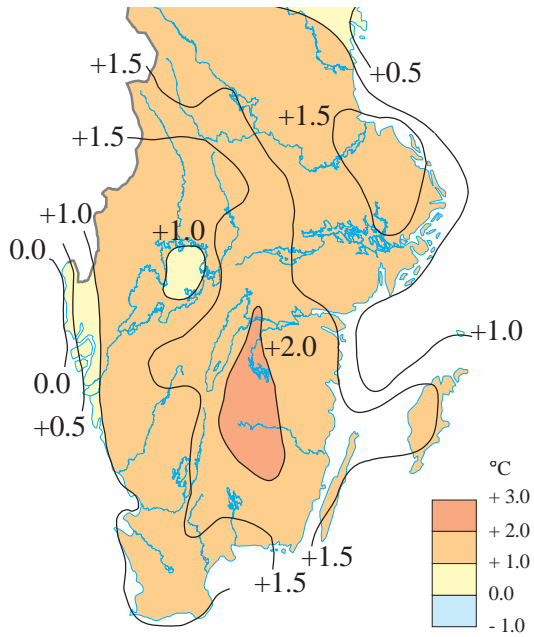
### Temperatur

Nu började sommaren på allvar och temperaturmässigt så var det ca 1 grad varmare än normalt, ungefär lika i hela området.

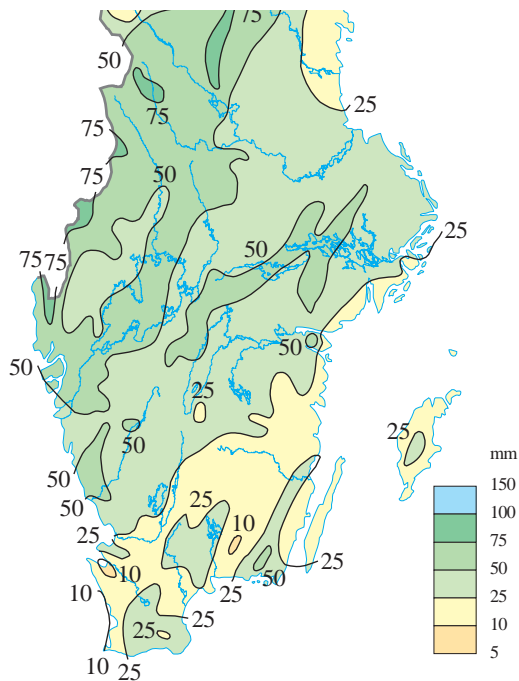
### Nederbörd

Under månaden var det ganska lika nederbörd över området, detta gav dock som effekt att i relativa tal så har delar av området fått nöja sig med ca 75 % av normalår, medan andra har fått upp till 150 % av normalåret.

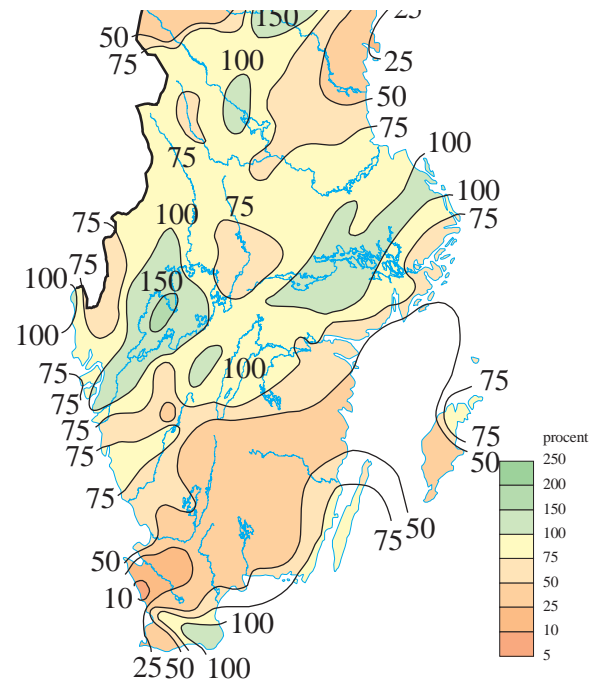
## Avvikelse medeltemperatur juni månad



## Nederbörd i mm juni månad



## Procent av normal nederbörd juni månad



## Väder i juli 2006

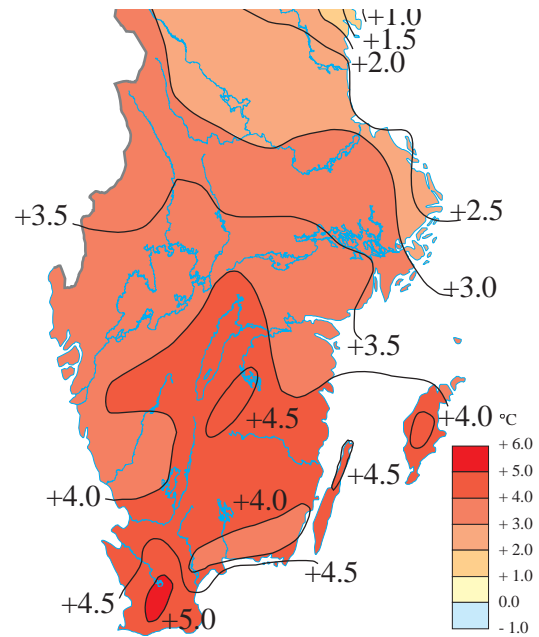
### Temperatur

Värmen ökade ytterligare. Juli gav en medeltemperatur som låg hela 3-3,5 grader över den normala.

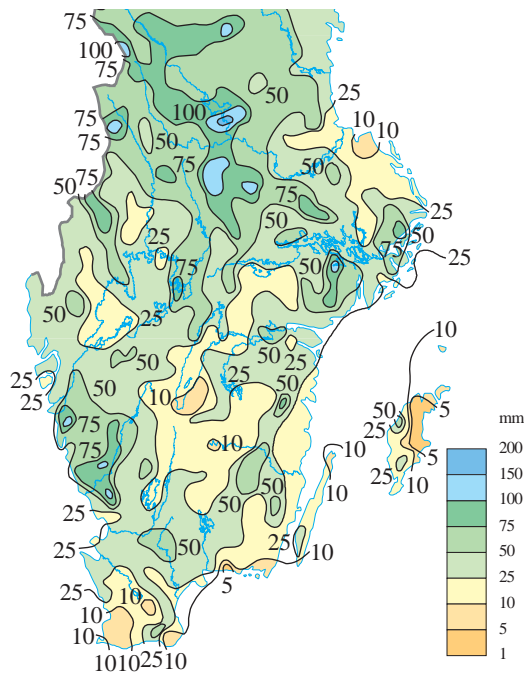
### Nederbörd

I stort sett hela området fick mindre nederbörd än normalt, i stora delar betydligt mindre än normalt.

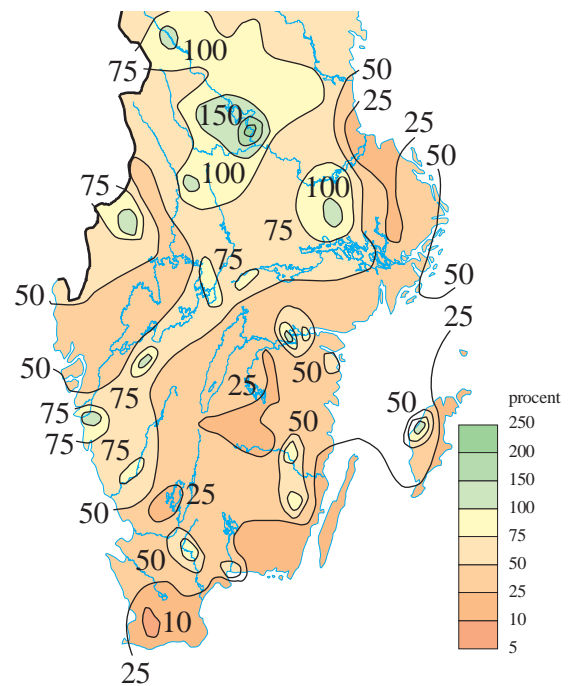
## Avvikelse medeltemperatur juli månad



## Nederbörd i mm juli månad



## Procent av normal nederbörd juli månad



## Väder i augusti 2006

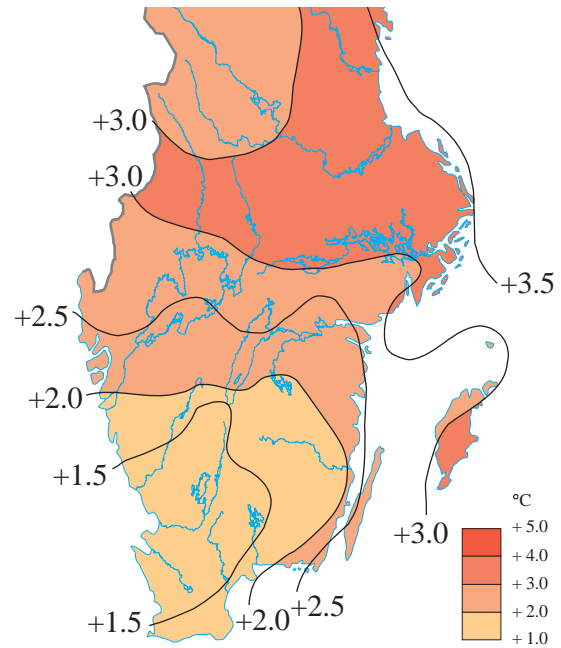
### Temperatur

Värmen fortsatte även in i augusti. Under denna månad var det mellan 2-3,5 grader varmare. De högre temperaturerna var i de norra delarna.

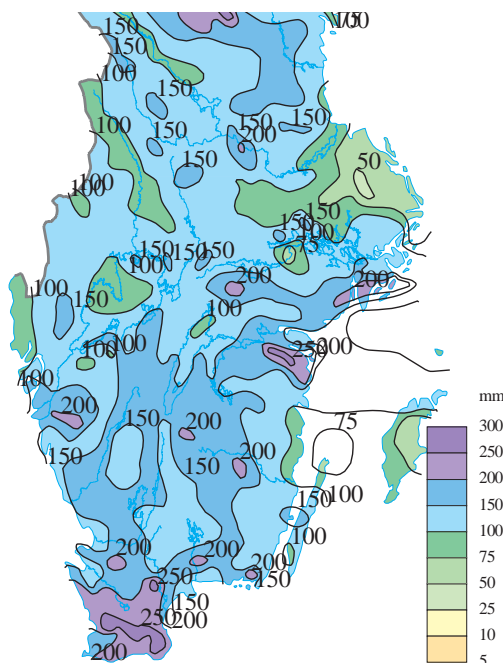
### Nederbörd

Under augusti fördelade sig nederbörden väldigt olika i området, från mindre nederbörd än normalt i de nordöstra delarna, till att vara upp mot 2,5 ggr högre än normalt i de centrala delarna av området. Dessutom kom nederbörden under den andra halvan av månaden, vilket ytterligare förstärkte skillnaden inom området.

## Avvikelse medeltemperatur juli månad



## Nederbörd i mm juli månad



## Procent av normal nederbörd juli månad

